


Prottelith Montagedetails

Leichtbauwand mit Nut und Federverbindung


Oberer Deckenanschluss Anschluss mit Montagewinkel

Mauerwerk (Dunkelgrau)
Prottelith Leichtbauwand (Hellgrau)
Prottelith-PU-Schaum (Rot)
Prottelith Montagewinkel (Gelb)




Oberer Deckenanschluss Anschluss mit Installationsrahmen

Mauerwerk (Dunkelgrau)
Prottelith Leichtbauwand (Hellgrau)
Prottelith-PU-Schaum (Rot)
Installationsrahmen (Grün)



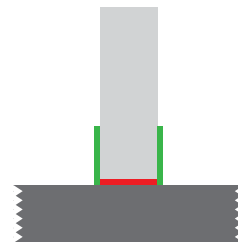
Bodenanschluss Anschluss mit Montagewinkel

Mauerwerk (Dunkelgrau)
Prottelith Leichtbauwand (Hellgrau)
Prottelith-PU-Schaum (Rot)
Prottelith Montagewinkel (Gelb)



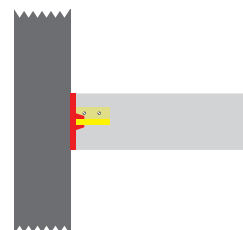
Bodenanschluss Anschluss mit Installationsrahmen

Mauerwerk (Dunkelgrau)
Prottelith Leichtbauwand (Hellgrau)
Prottelith-PU-Schaum (Rot)
Installationsrahmen (Grün)



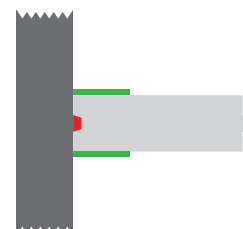
Externer Wandanschluss Anschluss mit Montagewinkel

Mauerwerk (Dunkelgrau)
Prottelith Leichtbauwand (Hellgrau)
Prottelith-PU-Schaum (Rot)
L-Winkel ca. 35/35/90 mm (Gelb)



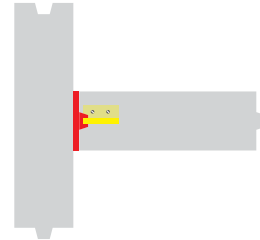
Externer Wandanschluss Anschluss mit Installationsrahmen

Mauerwerk (Dunkelgrau)
Prottelith Leichtbauwand (Hellgrau)
Prottelith-PU-Schaum (Rot)
Installationsrahmen (Grün)



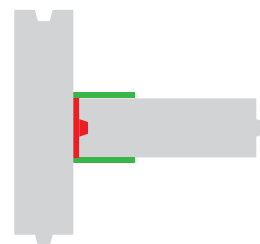
Anschluss Prottelith Leichtbauwand Anschluss mit Montagewinkel

Prottelith Leichtbauwand (Hellgrau)
Prottelith-PU-Schaum (Rot)
L-Winkel ca. 35/35/90 mm (Gelb)



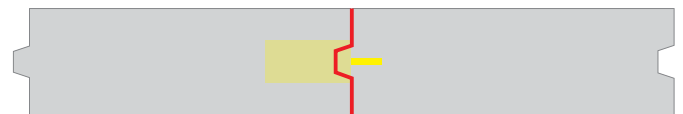
Anschluss Prottelith Leichtbauwand Anschluss mit Installationsrahmen

Prottelith Leichtbauwand (Hellgrau)
Prottelith-PU-Schaum (Rot)
Installationsrahmen (Grün)



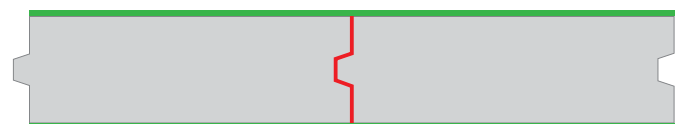
Verbindung Prottelith Leichtbauwand Anschluss mit Montagewinkel

Prottelith Leichtbauwand (Hellgrau)
Prottelith-PU-Schaum (Rot)
Prottelith Montagewinkel (Gelb)



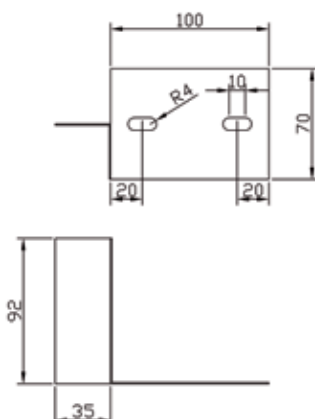
Verbindung Prottelith Leichtbauwand Anschluss mit Installationsrahmen

Prottelith Leichtbauwand (Hellgrau)
Prottelith-PU-Schaum (Rot)
Installationsrahmen (Grün)



Prottelith Montagewinkel PWH1

Blech: Feuerverzinkt, Blechdicke 0.75 mm



Werkvertretung und Beratung Schweiz:

Alther Bau Consulting GmbH

Seestrasse 150b CH - 8266 Steckborn

Tel.: +41 52 770 21 11

Fax: +41 52 770 21 13

alther@alther-consult.ch

www.alther-consult.ch